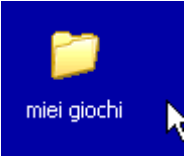







Creare un menù personalizzato

	<p>Creare una cartella che conterrà i programmi da riorganizzare. Questa cartella potrà anche essere spostata o masterizzata.</p>
	<p>Copiare nella cartella i programmi</p> <ul style="list-style-type: none">• creamenù• menù
	<p>Inserire nella cartella una nuova cartella, all'interno della quale inseriremo i programmi da organizzare</p>
	<p>Avviare CreaMenù</p>
	<p>Impostiamo il menù generale</p>
	<p>In questo esempio ho creato tre pulsanti (che conterranno tre aree di giochi): La scritta inserita verrà visualizzata sui pulsanti.</p>

	<p>Cliccando sull'etichetta a destra posso modificare il colore del pulsante</p>
	<p>Utilizzando il pulsante "Inserisci immagine" posso abbinare/rimuovere l'eventuale immagine da affiancare al pulsante</p>
	<p>Torno ora al menù generale</p>
	<p>E procedo con l'inserimento dei collegamenti</p>
	<p>Nella tendina in alto a destra imposto la pagina nella quale inserire i pulsanti con i collegamenti</p>
	<p>Attivo un pulsante</p>
	<p>Inserisco il testo che verrà visualizzato sul pulsante</p>

	<p>Con un click sulla casella rossa apro la finestra Sfoglia per cercare il file da collegare: è possibile collegare</p> <ul style="list-style-type: none"> • eseguibili (files *.exe) • animazioni Macromedia Flash (files *.swf) • presentazioni PowerPoint (files *.pps)
	<p>Ricerco il programma nella cartella</p>
	<p>Lo seleziono e confermo</p>
	<p>Visualizzo il collegamento</p>
	<p>Anche in questa pagina posso modificare il colore dei pulsanti</p>
	<p>Ed inserire immagini (gif e jpg)</p>
	<p>Proseguo inserendo i vari collegamenti</p>

	<p>E poi passo alla pagina seguente.</p>
	<p>Al termine esco (il salvataggio è automatico e potrò sempre rientrare per modificare, arricchire il menù)</p>
	<p>Nella cartella è stato creato il file menu.ini, che contiene i collegamenti realizzati. Questo file andrà masterizzato con il resto (non è necessario invece masterizzare CreaMenu)</p>
	<p>Avviando menu.exe sono presenti le pagine realizzate</p>
	<p>E all'interno di ogni pagina i collegamenti inseriti</p>